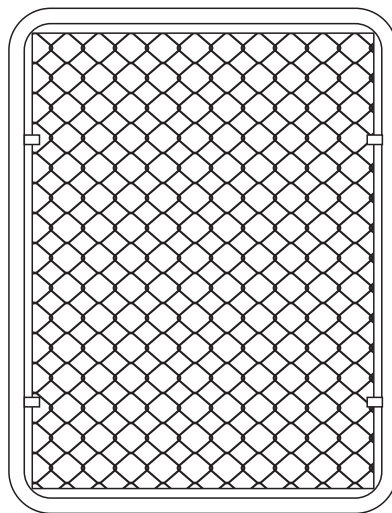



## アメリカンフェンス

アメリカンフェンス H1500セット | アメリカンフェンス H1200セット

組立て人数



- サイズ:【H1500セット】約 H1500×W900mm×D32mm(約13.5kg)  
【H1200セット】約 H1200×W900×D32mm(約12.5kg)  
【ベース】約 W60×H900×D400mm(約2.1kg)
- 材質:スチール(溶融亜鉛メッキ)

イメージ図



## 必ずお読みください！

バリ注意！


重量注意！

- 本体各パーツは製造工程上鋭利な箇所がございます。指を滑らせたりしますとケガをする恐れがあります。安全の為、取り付けや設置の際は必ず作業用手袋を着用ください。
- 本製品を壁面などに取り付けてご使用される場合は、必ず重量に耐えられる安定した場所をお選びください。
- 本製品は専用のパーツを使用して連結させることができます。


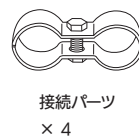

使用上の  
ご注意

・本製品は製造工程上、傷や凹み、サビや汚れなどが見られます。衣類などに付着しないようご注意ください。

## Parts

フェンスH1500  
× 1

or

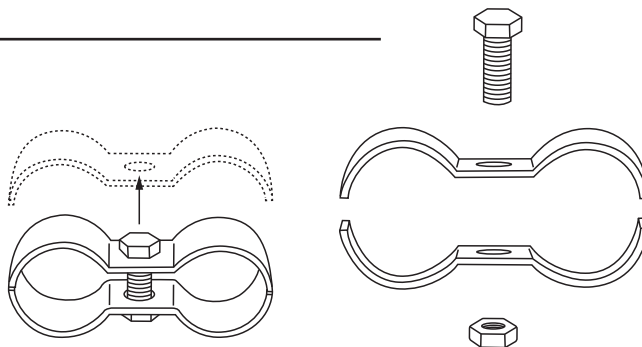
フェンスH1200  
× 1ベース  
× 2接続パーツ  
× 4

## 接続パーツでベースを本体へ取り付ける方法

本製品は接続パーツとスタンドベースを取り付けることで、連結させることができます。

### 1 接続パーツを分離させます。

- 接続パーツの  
ナットを緩めて分離

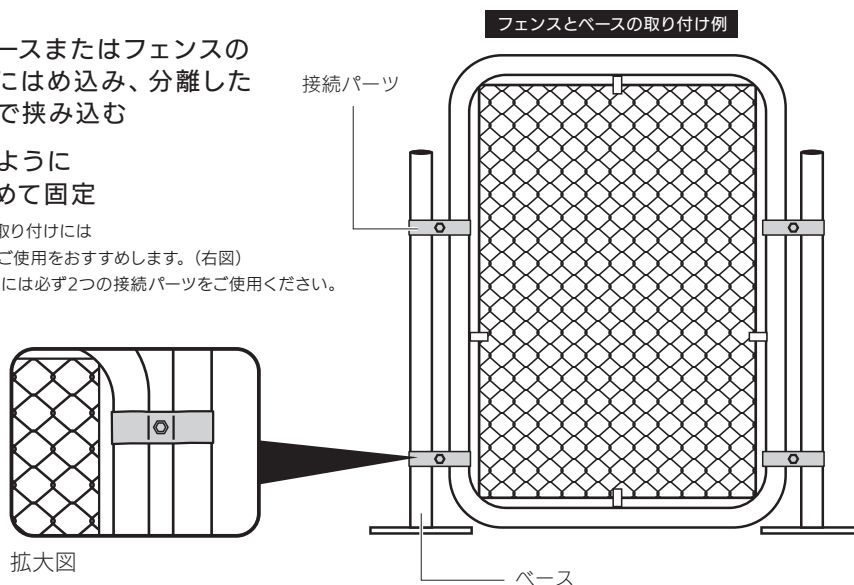


### 2 ベースをフェンスに取り付けます。

- 連結するベースまたはフェンスの  
ポール部分にはめ込み、分離した  
接続パーツで挟み込む

- 緩みがないように  
ナットを締めて固定

※フェンスとベースの取り付けには  
4つの接続パーツのご使用をおすすめします。(右図)  
※フェンス同士の連結には必ず2つの接続パーツをご使用ください。



#### 【注意事項】

ここに示した注意事項は人身事故や財産への損害を未然に防止するため、必ずお守りくださいますようお願いいたします。記載事項に書かれた以外の使用法や、注意事項を守らずに事故を起こされた場合の責任は負いかねますのであらかじめご了承ください。

- 本製品にぶら下がったり寄りかかる等の行為は、大変危険ですのでおやめください。
- 本製品は材質の性質上、経年変化でサビが発生します。長くお使いいただくために、定期的なお手入れをおすすめします。

